



SIFIR ATIK YÖNETİM SİSTEMİ KURULUMU VE BELGELENDİRME



Entegre Çevre Bilgi Sistemine Kayıt Yapmayan Okul/Kurumların Yapması Gereken İşlemler



Entegre Çevre Bilgi Sistemi

ecbs.cevre.gov.tr/Page/?q=yfQF3MSZURAFVPG7HO130Sj87ysP7DIZe1eircpzlyG8vm1czLHeXpDA+Zb611U5ua4jQia2ut0=

Uygulamalar MEBBİS Maximo Yemek Listesi - Ada... Adana - Google Ha... Entegre Çevre Bilgi... Gölgecik File %95 G... Ayarlar - Şifreler engelli-bilgilendirm... ÇÖZGER KİŞİSEL VERİLERİ K... KVKK PDF

Sorun Bildir Sıkça Sorulan Sorular Yardım Çıkış

ECBS

Kullanıcı

Anasayfa

Hesap (Firma, Kurum)

Tesis (Şube) Listesi

Bilgilendirme 0

Yardım Masası <

Hesap (Firma, Kurum) Kayıt

- 1 Temel Bilgiler
- 2 Hesap (Firma, Kurum) Bilgileri
- 3 Hesap (Firma, Kurum) İletişim Bilgileri
- 4 Hesap (Firma, Kurum) Adres Bilgileri
- 5 Hesap (Firma, Kurum) Lokasyon
- 6 Belgeler

Adım 1 - Temel Bilgiler

⚠ Hesaba(firma, kurum) ait bilgileri giriniz.

Hesap(Firma, Kurum) Tipi: * Seçiniz

İLERİ >

Entegre Çevre Bilgi Sistemine Kullanıcı olarak kayıtlı olan Okul /Kurum Yetkilisininin TC Kimlik Numarası ve e-devlet şifresi ile girişinden sonra Sol taraftaki **Hesap (Firma, Kurum)** seçilerek yukardaki işlem başlatılır.

Entegre Çevre Bilgi Sistemine Kayıt Yapmayan Okul/Kurumların Yapması Gereken İşlemler



Entegre Çevre Bilgi Sistemi

ecbs.cevre.gov.tr/Page/?q=yfQF3MSZURAFVPG7HOT30Sj87ysP7DIZe1eirpczlyG8vm1czLHeXpDA+Zb61IU5ua4jQia2ut0=

Uygulamalar MEBBIS Maximo Yemek Listesi - Ada... Adana - Google Ha... Entegre Çevre Bilgi... Gölgecik File %95 G... Ayarlar - Şifreler engelli-bilgilendirim... ÇÖZGER KİŞİSEL VERİLERİ K... KVKK PDF

ECBS

Kullanıcı

Anasayfa

Hesap (Firma, Kurum)

Tesis (Şube) Listesi

Bilgilendirme 0

Yardım Masası <

Sorun Bildir Sıkça Sorulan Sorular Yardım Çıkış

Hesap (Firma, Kurum) Kayıt

- 1 Temel Bilgiler
- 2 Hesap (Firma, Kurum) Bilgileri
- 3 Hesap (Firma, Kurum) İletişim Bilgileri
- 4 Hesap (Firma, Kurum) Adres Bilgileri
- 5 Hesap (Firma, Kurum) Lokasyon
- 6 Belgeler

Adım 1 - Temel Bilgiler

⚠ Hesaba(firma, kurum) ait bilgileri giriniz.

Hesap(Firma, Kurum) Tipi: *

Vergi No: *

İLERİ >

Hesap (Firma, Kurum)Tipi* 'nde Kamu Kurumu **Diğer Kamu Kuruluşları** seçilir. Okul/Kurumun Vergi Numarası girilir. Sağ alt köşedeki **İLERİ** butonu ile bir sonraki adıma geçilir.

Entegre Çevre Bilgi Sistemine Kayıt Yapmayan Okul/Kurumların Yapması Gereken İşlemler



Entegre Çevre Bilgi Sistemi

ecbs.cevre.gov.tr/Page/?q=yfQF3MSZURAFVPG7HOt30Sj87ysP7DIze1eircpzlyG8vm1czLHeXpDA+Zb611U5ua4jQia2ut0=

Uygulamalar MEBBIS Maximo Yemek Listesi - Ada... Adana - Google Ha... Entegre Çevre Bilgi... Gölgecik File %95 G... Ayarlar - Şifreler engelli-bilgilendirim... ÇÖZGER KİŞİSEL VERİLERİ K... KVKK PDF

ECBS

Sorun Bildir Sıkça Sorulan Sorular Yardım Çıkış

Kullanıcı

Anasayfa

Hesap (Firma, Kurum)

Tesis (Şube) Listesi

Bilgilendirme 0

Yardım Masası <

Unvan

Vergi No

Vergi Dairesi

Faaliyet Kodu * 00.90.00 Yeni Faaliyet

Kuruluş Tarihi 23/03/2020

SGK İşyeri Numarası

Mersis Numarası

Esbis Numarası

Detsis Numarası

< GERİ İLERİ >

Okul/kurumun bilgileri kontrol edilir. Faaliyet konu aynı bırakılır. SGK İşyeri No, Mersis No, Esbis No, Detsis No boş bırakılarak **İLERİ** butonu ile bir sonraki adıma geçilir.

Entegre Çevre Bilgi Sistemine Hiç Kayıt Yapmayan Okul/Kurumların Yapması Gereken İşlemler



Entegre Çevre Bilgi Sistemi

ecbs.cevre.gov.tr/Page/?q=yfQF3MSZURAFVPG7HOt30Sj87ysP7DIze1eircpzlyG8vm1czLHeXpDA+Zb61IU5ua4jQia2ut0=

Uygulamalar MEBBİS Maximo Yemek Listesi - Ada... Adana - Google Ha... Entegre Çevre Bilgi... Gölgelek File %95 G... Ayarlar - Şifreler engelli-bilgilendirme... ÇÖZGER KİŞİSEL VERİLERİ K... KVKK PDF

ECBS

Kullanıcı

Anasayfa

Hesap (Firma, Kurum)

Tesis (Şube) Listesi

Bilgilendirme 0

Yardım Masası

Sorun Bildir

Sıkça Sorulan Sorular

Yardım

Çıkış

Hesap (Firma, Kurum) Kayıt

- 1 Temel Bilgiler
- 2 Hesap (Firma, Kurum) Bilgileri
- 3 Hesap (Firma, Kurum) İletişim Bilgileri
- 4 Hesap (Firma, Kurum) Adres Bilgileri
- 5 Hesap (Firma, Kurum) Lokasyon
- 6 Belgeler

Adım 3 - İletişim Bilgileri

⚠ Hesaba (firma, kurum) ait iletişim bilgileri giriniz. Sonraki adıma geçmeden önce e-posta adresinin doğrulanması gerekmektedir.

Telefon Numarası

Alan Ko

Telefon Numarası

Dahili

E-Posta Adresi *

Doğrula

Kep Adresi

Okul/Kurumun telefon numarası girilir. (Dahili yoksa 000 giriniz). e-posta adresi girilir. e-posta adresine 7 haneli doğrulama kodu gelecektir.

Entegre Çevre Bilgi Sistemine Hiç Kayıt Yapmayan Okul/Kurumların Yapması Gereken İşlemler



Entegre Çevre Bilgi Sistemi

ecbs.cevre.gov.tr/Page/?q=yfQF3MSZURAFVPG7HOt30Sj87ysP7DIze1eircpzlyG8vm1czLHeXpDA+Zb61IU5ua4Qia2ut0=

Uygulamalar MEBBIS Maximo Yemek Listesi - Ada... Adana - Google Ha... Entegre Çevre Bilgi... Gölgelek File %95 G... Ayarlar - Şifreler engelli-bilgilendirm... ÇÖZGER KİŞİSEL VERİLERİ K... KVKK PDF

ECBS

Kullanıcı

Anasayfa

Hesap (Firma, Kurum)

Tesis (Şube) Listesi

Bilgilendirme

Yardım Masası

Sorun Bildir

Sıkça Sorulan Sorular

Yardım

Çıkış

Adım 3 - İletişim Bilgileri

⚠ Hesaba (firma, kurum) ait iletişim bilgileri giriniz. Sonraki adıma geçmeden önce e-posta adresinin doğrulanması gerekmektedir.

Telefon Numarası 00

E-Posta Adresi *

E-Posta Doğrulama Kodu *

E-Posta adresi doğrulandı

Kep Adresi

e-postanıza gelen 7 haneli doğrulama kodunu giriniz ve **Kontrol et** seçilerek doğrulama yapınız. Kep Adresini boş bırakınız. Sağ alt köşedeki **İLERİ** butonu ile bir sonraki adıma geçiniz.

Entegre Çevre Bilgi Sistemine Hiç Kayıt Yapmayan Okul/Kurumların Yapması Gereken İşlemler



Entegre Çevre Bilgi Sistemi

ecbs.cevre.gov.tr/Page/?q=yfQF3MSZURAFVPG7HOT30Sj87ysP7DIZe1eircpzlyG8vm1czLHeXpDA+Zb61IU5ua4jQja2ut0=

Uygulamalar MEBBİS Maximo Yemek Listesi – Ada... Adana - Google Ha... Entegre Çevre Bilgi... Gölgecik File %95 G... Ayarlar - Şifreler engelli-bilgilendirm... ÇÖZGER KİŞİSEL VERİLERİ K... KVKK PDF

EÇBS

Kullanıcı

Anasayfa

Hesap (Firma, Kurum)

Tesis (Şube) Listesi

Bilgilendirme

Yardım Masası

Sorun Bildir

Sıkça Sorulan Sorular

Yardım

Çıkış

1 Temel Bilgiler

2 Hesap (Firma, Kurum) Bilgileri

3 Hesap (Firma, Kurum) İletişim Bilgileri

4 Hesap (Firma, Kurum) Adres Bilgileri

5 Hesap (Firma, Kurum) Lokasyon Bilgileri

6 Belgeler

Adım 4 - Adres Bilgileri

⚠ Hesaba (firma, kurum) ait adres bilgisini giriniz. UAVT Adres kodunuz kayıtlı değilse BELEDİYELER VE İL ÖZEL İDARELERİ'ne başvuru yapılmalıdır. Detaylı bilgi için: <https://www.nvi.gov.tr/hakkimizda/projeler/aks>

UAVT Kodumu Bilmiyorum UAVT Kodumu Biliyorum UAVT Kodum Kayıtlı Değil

İl *

İlçe *

Seçiniz

< GERİ

İLERİ >

4. Adımda **UAVT kodunu bilmiyorum** seçilir. Okul/Kurumun bağlı olduğu ilçe seçilir.

Entegre Çevre Bilgi Sistemine Hiç Kayıt Yapmayan Okul/Kurumların Yapması Gereken İşlemler



Entegre Çevre Bilgi Sistemi

ecbs.cevre.gov.tr/Page/?q=yfQF3MSZURAFVPG7HOt30Sj87ysP7DIze1eircpzlyG8vm1czLHeXpDA+Zb611U5ua4jQia2ut0=

Uygulamalar MEBBİS Maximo Yemek Listesi - Ada... Adana - Google Ha... Entegre Çevre Bilgi... Gölgecik File %95 G... Ayarlar - Şifreler engelli-bilgilendirm... ÇÖZGER KİŞİSEL VERİLERİ K... KVKK PDF

ECBS

Kullanıcı

Anasayfa

Hesap (Firma, Kurum)

Tesis (Şube) Listesi

Bilgilendirme 0

Yardım Masası

Sorun Bildir

Sıkça Sorulan Sorular

Yardım

Çıkış

Hesaba (firma, kurum) ait adres bilgisini giriniz. UAVT Adres kodunuz kayıtlı değilse BELEDİYELER VE İL ÖZEL İDARELERİ'ne başvuru yapılmalıdır. Detaylı bilgi için: <https://www.nvi.gov.tr/hakkimizda/projeler/aks>

UAVT Kodumu Bilmiyorum UAVT Kodumu Biliyorum UAVT Kodum Kayıtlı Değil

il *

ilçe *

Bucak/Köy *

Mahalle *

MERKEZ/MERKEZ

Seçiniz

< GERİ

İLERİ >

Bucak yada köy değilse **MERKEZ /MERKEZ** olarak seçilir.
Ardından bulunduğu mahalle seçilir.

Entegre Çevre Bilgi Sistemine Hiç Kayıt Yapmayan Okul/Kurumların Yapması Gereken İşlemler



Entegre Çevre Bilgi Sistemi

ecbs.cevre.gov.tr/Page/?q=yfQF3MSZURAFVPG7Hot305j87ysP7DIze1eircpzlyG8vm1czLHeXpDA+Zb61IU5ua4jQia2ut0=

Uygulamalar MEBBİS Maximo Yemek Listesi - Ada... Adana - Google Ha... Entegre Çevre Bilgi... Gölgelik File %95 G... Ayarlar - Şifreler engelli-bilgilendirm... ÇÖZGER KİŞİSEL VERİLERİ K... KVKK PDF

Sorun Bildir Sıkça Sorulan Sorular Yardım Çıkış

Hesaba (firma, kurum) ait adres bilgisini giriniz. UAVT Adres kodunuz kayıtlı değilse BELEDİYELER VE İL ÖZEL İDARELERİ'ne başvuru yapılmalıdır. Detaylı bilgi için: <https://www.nvi.gov.tr/hakkimizda/projeler/aks>

UAVT Kodumu Bilmiyorum UAVT Kodumu Biliyorum UAVT Kodum Kayıtlı Değil

il *
[Redacted] ▼

ilçe *
[Redacted] ▼

Bucak/Köy *
MERKEZ/MERKEZ ▼

Mahalle *
[Redacted] ▼

CSBM(Cadde, Sokak, Bulvar veya Meydan) *
Seçiniz ▼

< GERİ İLERİ >

(Seçilecek yer karşınıza liste halinde gelecektir listenin içerisinde seçim yapılmalıdır.) Bulunduğu cadde seçilir.

Entegre Çevre Bilgi Sistemine Hiç Kayıt Yapmayan Okul/Kurumların Yapması Gereken İşlemler



ZURAFVPG7Hot30Sj87ysP7DIze1eircpzlyG8vm1czLHeXpDA+Zb61IU5ua4jQia2ut0=

esi - Ada... Adana - Google Ha... Entegre Çevre Bilgi... Gölgecik File %95 G... Ayarlar - Şifrele... engelli-bilgilendirm... ÇÖZGER KİŞİSEL VERİLERİ K... KVKK PDF

Sorun Bildir Sıkça Sorulan Sorular Yardım Çıkış

MERKEZ/MERKEZ

Mahalle *

CSBM(Cadde, Sokak, Bulvar veya Meydan) *

Dış Kapı No *

İç Kapı No *

UAVT Kodunuz :

İLERİ >

(Seçilecek yer karşınıza liste halinde gelecektir. Listenin içerisinde seçim yapılmalıdır.) Ardından Dış kapı numarası seçilir. Eğer varsa İç Kapı numarası seçilir.

Sağ alt köşedeki **İLERİ** butonu ile karşınıza adres doğru ile **UAVT** kodunuz gelecektir. Bir sonraki adım için **İLERİ** seçilerek bir sonraki adıma geçilir.

Entegre Çevre Bilgi Sistemine Hiç Kayıt Yapmayan Okul/Kurumların Yapması Gereken İşlemler



A screenshot of the EÇBS (Entegre Çevre Bilgi Sistemi) web application. The browser address bar shows the URL: ecbs.cevre.gov.tr/Page/?q=yfQF3MSZURAFVPG7Hot30Sj87ysP7DIze1eircpzlyG8vm1czLHeXpDA+Zb61IU5ua4jQia2ut0=. The page header includes the EÇBS logo, a notification icon, and navigation buttons: 'Sorun Bildir', 'Sıkça Sorulan Sorular', 'Yardım', and 'Çıkış'. A left sidebar menu contains: 'Kullanıcı', 'Anasayfa', 'Hesap (Firma, Kurum)', 'Tesis (Şube) Listesi', 'Bilgilendirme' (with a '0' notification), and 'Yardım Masası'. The main content area displays a map with a single blue location pin. At the bottom of the map area, there are two buttons: '< GERİ' on the left and 'İLERİ >' on the right. The map footer text reads 'Leaflet | OpenStreetMaps, Google, Bing'.

Bu adımda Okul/kurumun harita üzerinden işaretlenmiş durumu karşınıza gelir kontrol ederek Sağ alt köşedeki **İLERİ** butonu ile bir sonraki adıma geçilir.

Entegre Çevre Bilgi Sistemine Hiç Kayıt Yapılmayan Okul/Kurumların Yapması Gereken İşlemler



Entegre Çevre Bilgi Sistemi

ecbs.cevre.gov.tr/Page/?q=yfQF3MSZURAFVPG7HOt30Sj87ysP7DIZe1eircpzlyG8vm1czLHeXpDA+Zb611U5ua4jQia2ut0=

Uygulamalar MEBBİS Maximo Yemek Listesi - Ada... Adana - Google Ha... Entegre Çevre Bilgi... Göğelik File %95 G... Ayarlar - Şifreler engelli-bilgilendim... ÇÖZGER KİŞİSEL VERİLERİ K... KVKK PDF

ECBS

Kullanıcı

Anasayfa

Hesap (Firma, Kurum)

Tesis (Şube) Listesi

Bilgilendirme

Yardım Masası

Temel Bilgiler Hesap (Firma, Kurum) Bilgileri Hesap (Firma, Kurum) İletişim Bilgileri Hesap (Firma, Kurum) Adres Bilgileri Hesap (Firma, Kurum) Lokasyon Bilgileri Belgeler

Adım 6 - Belgeler

⚠ Kayıt işlemi yapılan hesap (kurum, firma) üzerinde yetkili olduğunuz belge(leri) yükleyiniz.

Hesap(Firma, Kurum) sahibi/yetkilisi/sorumlusu Vekâleten İşlem Danışman Firma Olarak Başvuru

Yetki Belgesi *
Başvuru yaptığınız hesap için yetkili olduğunuzu gösteren belgeyi/yazıyı yükleyiniz

Dosya Dosya seçilmedi

Ek Belge 1
Başvurunuz ile alakalı eklemek istediğiniz başka bir belge var ise buraya ekleyebilirsiniz

Belge Türü **

Dosya Dosya seçilmedi

Ek Belge 2
Başvurunuz ile alakalı eklemek istediğiniz başka bir belge var ise buraya ekleyebilirsiniz

Belge Türü **

Dosya Dosya seçilmedi

Ek Belge 3
Başvurunuz ile alakalı eklemek istediğiniz başka bir belge var ise buraya ekleyebilirsiniz

Belge Türü **

Dosya Dosya seçilmedi

(Okul/kurumun Yetkilisi/İdarecisi **MEBBİS** personel modülünden Görev Yeri Belgesini **PDF** olarak bilgisayar masaüstü üzerine indirir.) Bu adımda Yetki Belgesi* **Dosya Seç** seçilerek masa üzerine önceden indirilmiş olan Görev Yeri Belgesini yükler. Sağ alt köşedeki **BAŞVURUMU KAYDET** butonu ile Başvuru işlemini gerçekleştirir.

Entegre Çevre Bilgi Sistemine Hiç Kayıt Yapmayan Okul/Kurumların Yapması Gereken İşlemler



Entegre Çevre Bilgi Sistemi

T.C.Millî Eğitim Bakanlığı

MEBBİS -- e-Personel Modülü

MEBBİS-RPR-S14

T.C. Millî Eğitim Bakanlığı Dokü

72191. SK. - Google Haritalar

ecbs.cevre.gov.tr/Page/?q=yfQF3MSZURB20TwhJ7Vgbpa8RVjL7jU7LkumT7/y3nS/l/B0DWWhHwrdMJkH1IWnbf93weP1hhNKhc4hoL3UZMOySjv3L2ITf+8S4/DiEt3HO74+Y45dVAw==

Uygulamalar

MEBBİS

Maximo

Yemek Listesi - Ada...

Adana - Google Ha...

Entegre Çevre Bilgi...

Gölgelik File %95 G...

Ayarlar - Şifreler

engelli-bilgilendirm...

ÇÖZGER

KİŞİSEL VERİLERİ K...

KVKK PDF

Sorun Bildir

Sıkça Sorulan Sorular

Yardım

Çıkış

Kullanıcı

Anasayfa

Hesap (Firma, Kurum)

Tesis (Şube) Listesi

Bilgilendirme

Yardım Masası

Belge

Aşağıdaki formun imzalı olarak formda belirtilen Çevre ve Şehircilik İl Müdürlüğüne teslim edilmesi gerekmektedir.

1 / 1

Otomatik yakınlaştır

ENTEGRE ÇEVRE BİLGİ SİSTEMİ
HESAP KAYIT BAŞVURU FORMU
ADANA İL Çevre ve Şehircilik Müdürlüğüne

Başvuru Numarası: [REDACTED]

Hesap (firma, kurum, vb.) Bilgileri:

Vergi Kimlik No.	[REDACTED]
Vergi Dairesi	[REDACTED]

Tarihçesi

Değişiklik Tarihçesi

Başvuruyu İptal Et

İşlemler

Detay

İndir

Değiştir

Detay

İndir

Okul Kurum tarafından başvuru yapıldığında bilgisayar ekranına üstteki **başvuru formu** gelir. Başvuru formu yazdırılarak Sıfır Atık Dosyasına eklenir. Çevre ve Şehircilik İl Müdürlüğünden **Başvuru Onayı** beklenir.

Entegre Çevre Bilgi Sistemine Hiç Kayıt Yapmayan Okul/Kurumların Yapması Gereken İşlemler



Entegre Çevre Bilgi Sistemi x T.C.Millî Eğitim Bakanlığı x MEBBİS -- e-Personel Modülü x MEBBİS-RPR-S14 x T.C. Millî Eğitim Bakanlığı Dokü x 72191. Sk. - Google Haritalar x +

ecbs.cevre.gov.tr/Page/?q=yfQF3MSZURB20twhJ7VgBpa8RVjL7jU7LkumT7/y3nS/l/B0DWWhHwrdMjkH1Iwbnf93weP1hhNKhc4hoL3UZMOySjv3L2ITf+8S4/DiEt3HO74+Y45dVAw==

Uygulamalar MEBBİS Maximo Yemek Listesi - Ada... Adana - Google Ha... Entegre Çevre Bilgi... Gölgelek File %95 G... Ayarlar - Şifreler engelli-bilgilendirm... ÇÖZGER KİŞİSEL VERİLERİ K... KVKK PDF

ECBS

Kullanıcı

Anasayfa

Hesap (Firma, Kurum)

Tesis (Şube) Listesi

Bilgilendirme 1

Yardım Masası

Sorun Bildir

Sıkça Sorulan Sorular

Yardım

Çıkış

Hesap (Firma, Kurum) Bilgileri

Başvurular Hesap Bilgisi Tesis/Şube Listesi Konum Yetkili Listesi Uygulama Listesi Başvuru Tarihçesi Değişiklik Tarihçesi

Belge Listesi

Hesap (Firma/Kurum) Kayıt Başvurusu - İl Müdürlüğü onayı bekliyor Başvuruyu İptal Et

Başvuru Tarihi: 5.11.2020
Başvuru Numarası: [Redacted]
Başvuran Kullanıcı: [Redacted]
UAVT Kodu kullanılmıştır [Redacted]

No.	Türü	Adı	Onaylı	Açıklama	Tarih	İşlemler
1	Başvuru Belgesi	Başvuru Belgesi		Başvuru Belgesi	5.11.2020 12:42:40	Detay İndir
2	Yetki Belgesi	[Redacted] GÖREV YERİ BEL	-	Yetki Belgesi	5.11.2020 12:42:40	Değiştir Detay İndir

Okul/Kurum yetkilisi tarafından yapılan başvurudan sonra Çevre Şehircilik İl Müdürlüğünden **Başvuru Onayı** Beklenir.

Entegre Çevre Bilgi Sistemine Hiç Kayıt Yapmayan Okul/Kurumların Yapması Gereken İşlemler



Entegre Çevre Bilgi Sistemi | T.C.Millî Eğitim Bakanlığı | MEBBİS -- e-Personel Modülü | MEBBİS-RPR-S14 | T.C. Millî Eğitim Bakanlığı Dokü | 72191. Sk. - Google Haritalar

ecbs.cevre.gov.tr/Page/?q=WY2/uXce7d1kyxK6nsxRMxKzgFMG2I4HUS1xloLgkseHUIS5OFpTmYyJeZYXPyiV529ESNbe/MZlvrpm6dN+Q==

Uygulamalar | MEBBİS | Maximo | Yemek Listesi - Ada... | Adana - Google Ha... | Entegre Çevre Bilgi... | Gölgelek File %95 G... | Ayarlar - Şifreler | engelli-bilgilendirim... | ÇÖZGER | KİŞİSEL VERİLERİ K... | KVKK PDF

ECBS

Kullanıcı

Anasayfa

Hesap (Firma, Kurum)

Tesis (Şube) Listesi

Bilgilendirme 2

Yardım Masası

Sorun Bildir | Sıkça Sorulan Sorular | Yardım | Çıkış

Yetkili Değişiklik Başvurusu | Yeni Hesap (Firma, Kurum)

25 kayıt göster

Ara: Dışa Aktar

No.	Tipi	ÇKN	Unvan	Vergi No	İl	İlçe	Başvuru	Durum	İşlemler
No.	Tipi	ÇKN	Unvan	Vergi No	İl	İlçe	Başvuru	Durum	İşlemler
1	Firma	[Redacted]	[Redacted] ANADOLU BEZİK	[Redacted]	[Redacted]	[Redacted]	[Redacted]	✓	[Redacted]

Toplam 1 kayıttan 1 ile 1 arası gösteriliyor

Önceki 1 Sonraki

Başvuruyu yapan Okul Kurum Onay işlemi gerçekleştiğinde **ecbs** ana ekranında Hesap (Firma,Kurum) seçildiğinde Okul/Kurumun adı ve adresi gelecektir. Okul Adı üzerine tıklanarak bir sonraki adıma geçilir.

Entegre Çevre Bilgi Sistemine Hiç Kayıt Yapmayan Okul/Kurumların Yapması Gereken İşlemler



Entegre Çevre Bilgi Sistemi

T.C.Millî Eğitim Bakanlığı

MEBBİS -- e-Personel Modülü

MEBBİS-RPR-S14

T.C. Millî Eğitim Bakanlığı Dokü

72191. SK. - Google Haritalar

ecbs.cevre.gov.tr/Page/?q=yfQF3MSZURB20Twhj7VgbkXNrh5UUBsRwYqGJPahWjrJd/JungiVujFGYf20T8BTGaeS04JhQOwAMgLRUdtmWYFiTqBKflww1JfB2ShcZm0oOyp/R7Z9NA==

Uygulamalar

MEBBİS

Maximo

Yemek Listesi - Ada...

Adana - Google Ha...

Entegre Çevre Bilgi...

Gölgelik File %95 G...

Ayarlar - Şifreler

engelli-bilgilendirim...

ÇÖZGER

KİŞİSEL VERİLERİ K...

KVKK PDF

Sorun Bildir

Sıkça Sorulan Sorular

Yardım

Çıkış

Kullanıcı

Anasayfa

Hesap (Firma, Kurum)

Tesis (Şube) Listesi

Bilgilendirme

Yardım Masası

Hesap (Firma, Kurum) Bilgileri

Hesap Bilgisi

Tesis/Şube Listesi

Konum

Yetkili Listesi

Uygulama Listesi

Başvuru Tarihçesi

Değişiklik Tarihçesi

Belge Listesi

Çevre Kimlik No

Vergi Dairesi

Vergi No

Hesap Tipi

Diğer Kamu Kurumu

SGK No

Hesap Durumu

Onay Durumu

Yok

Aktif

Onaylı

Bilgilerimi Maliye Bakanlığından Güncelle

Firma Adres Bilgilerini UAVT Koduna Göre Güncelle

Adres Değişiklik Başvurusu

Vergi Numarası Değişiklik Başvurusu

Faaliyete Son Verme Başvurusu

Hesap Tipi Değişiklik Başvurusu

Telefon

(Varsayılan)

E-Posta

@gmail.com (Varsayılan) (Doğrulandı)

Adres

A, Türkiye UAVT Kodu: (Varsayılan)

Faaliyet Kodu

00.90.00 - Potansiyel Mükellef (Diğer Gruplara Girmeyenler) (Değiştirilemez)

Ekle

Ekle

Ekle

Ekle

Hesap (Firma, Kurum) Bilgileri menüsünde Okul/Kurumun tüm bilgileri kontrol edilir, yanlış veya eksik var ise kalem işareti üzerine tıklanarak güncelleme yapılabilir.

Entegre Çevre Bilgi Sistemine Hiç Kayıt Yapmayan Okul/Kurumların Yapması Gereken İşlemler



Entegre Çevre Bilgi Sistemi

T.C.Millî Eğitim Bakanlığı

MEBBİS -- e-Personel Modülü

MEBBİS-RPR-S14

T.C. Millî Eğitim Bakanlığı Dokü...

72191. Sk. - Google Haritalar

ecbs.cevre.gov.tr/Page/?q=yfQF3MSZURB20TwhJ7VgkXNrh5UUBsRwYqGJPahWjrJd/JUngiVujFGYf20T8BTGaeS04JhQOwAMgLRUdtmWYFitqBKflww1JfB2ShcZm0oOyp/R7Z9NA=#tesis-listesi

Uygulamalar

MEBBİS

Maximo

Yemek Listesi - Ada...

Adana - Google Ha...

Entegre Çevre Bilgi...

Gölgelik File %95 G...

Ayarlar - Şifreler

engelli-bilgilendir...

ÇÖZGER

KİŞİSEL VERİLERİ K...

KVKK PDF

EÇBS

Kullanıcı

Anasayfa

Hesap (Firma, Kurum)

Tesis (Şube) Listesi

Bilgilendirme

Yardım Masası

Hesap (Firma, Kurum) Bilgileri

Hesap Bilgisi

Tesis/Şube Listesi

Konum

Yetkili Listesi

Uygulama Listesi

Başvuru Tarihçesi

Değişiklik Tarihçesi

Belge Listesi

Tesis/Şube Listesi

Yeni Tesis Ekle

Tesis Devir Alma Başvurusu

Hesabımı Tesis Olarak Kaydet

25 kayıt göster

Ara:

Dışa Aktar

No.	ÇKN	Unvan	Vergi No	İl	İlçe	Başvuru Durumu	Tesis Durumu	İşlemler
Ara	Ara ÇKN	Ara Unvan	Ara Vergi No	Ara İl	Ara İlçe	Ara Başvuru Duru	Ara Tesis Durum	Ara İşlemler

Gösterilecek kayıt bulunamadı

Gösterilecek kayıt bulunamadı

Önceki

Sonraki

Hesap (Firma, Kurum) Bilgileri menüsünden **Tesis/Şube Listesi** seçilir. Sağ tarafta bulunan yeşil zemin üzerindeki **Hesabımı Tesis Olarak Kaydet** seçilerek Tesis oluşturma işlemi gerçekleştirilir.

Entegre Çevre Bilgi Sistemine Hiç Kayıt Yapmayan Okul/Kurumların Yapması Gereken İşlemler



Entegre Çevre Bilgi Sistemi

T.C.Millî Eğitim Bakanlığı

MEBBİS -- e-Personel Modülü

MEBBİS-RPR-S14

T.C. Millî Eğitim Bakanlığı Dokü...

72191. Sk. - Google Haritalar

ecbs.cevre.gov.tr/Page/?q=yfQF3MSZURB20twhJ7VgkXNrhSUUBsRwYqGJPahWjrJd/JUngiVujFGYf20T8BTGaeS04JhQOwAMgLRUdtmWYfTqBKfww1JfB2ShcZm0oOyp/R7Z9NA=#tesis-listesi

Uygulamalar

MEBBİS

Maximo

Yemek Listesi - Ada...

Adana - Google Ha...

Entegre Çevre Bilgi...

Gölgelik File %95 G...

Ayarlar - Şifreler

engelli-bilgilendirm...

ÇÖZGER

KİŞİSEL VERİLERİ K...

KVKK PDF

ECBS

Kullanıcı

Anasayfa

Hesap (Firma, Kurum)

Tesis (Şube) Listesi

Bilgilendirme

Yardım Masası

Sorun Bildir

Sıkça Sorulan Sorular

Yardım

Çıkış

Hesabınızı merkez tesis olarak kaydetmek istediğinizden emin misiniz

Faaliyet Kodu

00.90.00-Potansiyel Mükellef (Diğer Gruplara Girmeyenler)

Kapat

Kaydet

Hesabımı Tesis Olarak Kaydet ✓

Dişta Aktar

No.	ÇKN	Unvan	Vergi No	il	İlçe	Başvuru Durumu	Tesis Durumu	İşlemler
Ara	Ara ÇKN	Ara Unvan	Ara Vergi No	Ara il	Ara İlçe	Ara Başvuru Duru	Ara Tesis Durumu	Ara İşlemler

Gösterilecek kayıt bulunamadı

Gösterilecek kayıt bulunamadı

Önceki

Sonraki

Ekranında çıkan **Hesabınızı Merkez Tesis Olarak Kaydetmek İstediyinizden emin misiniz** sorusuna **Kaydet** seçilerek **TESİS** Kayıt işlemi gerçekleştirilir.

Entegre Çevre Bilgi Sistemine Hiç Kayıt Yapmayan Okul/Kurumların Yapması Gereken İşlemler



Entegre Çevre Bilgi Sistemi

T.C. Milli Eğitim Bakanlığı

MEBBİS -- e-Personel Modülü

MEBBİS-RPR-S14

T.C. Milli Eğitim Bakanlığı Dokü

72191. Sk. - Google Haritalar

ecbs.cevre.gov.tr/Page/?q=WY2/uXce7d1kyxyK6nsxRP+42nmb387bz/01+ODUmFKFWKq76QfzrdvzKCHUagQQ/1/FOJ0H2V5/MtTunIjvRQ==

Uygulamalar

MEBBİS

Maximo

Yemek Listesi - Ada...

Adana - Google Ha...

Entegre Çevre Bilgi...

Gölgelik File %95 G...

Ayarlar - Şifreler

engelli-bilgilendirm...

ÇÖZGER

KİŞİSEL VERİLERİ K...

KVKK PDF

Sorun Bildir

Sıkça Sorulan Sorular

Yardım

Çıkış

ECBS

Kullanıcı

Anasayfa

Hesap (Firma, Kurum)

Tesis (Şube) Listesi

Bilgilendirme

Yardım Masası

Tesis/Şube Listesi

25 kayıt göster

Ara:

Dışa Aktar

No.	Tipi	ÇKN	Unvan	Vergi No	İl	İlçe	Başvuru Durumu	Tesis Durumu	İşlemler
1	Merkez Tesis/Şube		NADOLU LİSESİ						

Toplam 1 kayıttan 1 ile 1 arası gösteriliyor

Önceki 1 Sonraki

Sol Taraftaki menüden **Tesis / Şube Listesi** seçilir. Okulun Adı ve Adresi ve diğer bilgilerinin bulunduğu listeden Okul/Kurumun Adı üzerine tıklanarak bilgileri kontrol edilir.

Entegre Çevre Bilgi Sistemine Hiç Kayıt Yapmayan Okul/Kurumların Yapması Gereken İşlemler



Entegre Çevre Bilgi Sistemi

T.C. Milli Eğitim Bakanlığı

MEBBİS -- e-Personel Modülü

MEBBİS-RPR-S14

T.C. Milli Eğitim Bakanlığı Doküman

72191. Sk. - Google Haritalar

ecbs.cevre.gov.tr/Page/?q=qswVCWulv+RKOAm0PkEMKV3vmTEu8a656ZMalHvNWuQf8eoXgfgw8U/QqG+AC0fwtldlQuq/7aK7N33RTMHZLZyaRp/IZ46QBeNQddJZuOL+NL66sc6lc6w==#uygulama-listesi

Uygulamalar

MEBBİS

Maximo

Yemek Listesi - Ada...

Adana - Google Ha...

Entegre Çevre Bilgi...

Gölgelik File %95 G...

Ayarlar - Şifreler

engelli-bilgilendirme...

ÇÖZGER

KİŞİSEL VERİLERİ K...

KVKK PDF

ECBS

Kullanıcı

Anasayfa

Hesap (Firma, Kurum)

Tesis (Şube) Listesi

Bilgilendirme

Yardım Masası

Sorun Bildir

Sıkça Sorulan Sorular

Yardım

Çık

14	E-Denetim	Ekle
15	Güvenlik Bilgi Formu Bildirim Sistemi	Ekle
16	Kimyasal Madde Envanter Bildirim Sistemi	Ekle
17	Ozon Tabakasını İncelten Maddeler (OTİM)	Ekle
18	Ömrünü Tamamlamış Araçlar (ÖTA)	Ekle
19	Sıfır Atık Bilgi Sistemi	Ekle
20	F-gaz Ekipman Operatörleri Merkezi Veri Tabanı (EKOMVET)	Ekle
21	Kirlenmiş Sahalar Bilgi Sistemi	Ekle
22	Yeterlik Uygulaması (Çevre Görevlisi İşlemleri)	Ekle
23	PCB Envanteri (PCB)	Ekle
24	Denizcilik Atıkları Uygulaması (DAU)	Ekle

Okul/Kurumun Adı üzerine tıklanarak açılan menüden **Uygulama Listesi** seçilir. Uygulama Listesinde 19. Sırada olan **Sıfır Atık Bilgi Sistemi** karşısındaki **Ekle** butonu ile ekleme yapılır.

Entegre Çevre Bilgi Sistemine Hiç Kayıt Yapmayan Okul/Kurumların Yapması Gereken İşlemler



Entegre Çevre Bilgi Sistemi

T.C.Millî Eğitim Bakanlığı

MEBBİS -- e-Personel Modülü

reportsnc.meb.gov.tr/oturumsor...

T.C. Millî Eğitim Bakanlığı Dokü...

72191. Sk. - Google Haritalar

ecbs.cevre.gov.tr/Page/?q=qswVVCWulv+RKOAm0PKEMKV3vmTEu8a656ZMalHvNWuQf8eoXgfgw8U/QqG+AC0fwtDIQuq/7aK7N33RTMHZLZyaRp/Iz46QBeNQddJZuOL+NL66sc6lc6w==#uygulama-listesi

Uygulamalar

MEBBİS

Maximo

Yemek Listesi - Ada...

Adana - Google Ha...

Entegre Çevre Bilgi...

Gölgelik File %95 G...

Ayarlar - Şifreler

engelli-bilgilendirm...

ÇÖZGER

KİŞİSEL VERİLERİ K...

KVKK PDF

ECBS

Kullanıcı

Anasayfa

Hesap (Firma, Kurum)

Tesis (Şube) Listesi

Bilgilendirme 2

Yardım Masası

Sorun Bildir

Sıkça Sorulan Sorular

Yardım

Çıkış

14	E-Denetim	Ekle +
15	Güvenlik Bilgi Formu Bildirim Sistemi	Ekle +
16	Kimyasal Madde Envanter Bildirim Sistemi	Ekle +
17	Ozon Tabakasını İncelten Maddeler (OTİM)	Ekle +
18	Ömrünü Tamamlamış Araçlar (ÖTA)	Ekle +
19	Sıfır Atık Bilgi Sistemi Sıfır Atık Bilgi Sistemi Sıfır Atık Destek Hattı sıfıratik@csb.gov.tr ALO 181	Uygulamaya Git +
20	F-gaz Ekipman Operatörleri Merkezi Veri Tabanı (EKOMVET)	Ekle +
21	Kirlenmiş Sahalar Bilgi Sistemi	Ekle +
22	Yeterlik Uygulaması (Çevre Görevlisi İşlemleri)	Ekle +
23	PCB Envanteri (PCB)	Ekle +
24	Denizcilik Atıkları Uygulaması (DAU)	Ekle +

19. Sırada olan **Sıfır Atık Bilgi Sistemi** karşısındaki **Ekle** butonu ile ekleme yapılır. Sıfır Atık Bilgi Sistemi Girişi için **Uygulamaya Git** seçilir ve Sıfır Atık Bilgi Sistemine giriş yapılır.

Sıfır Atık Bilgi Sistemine İlk Giriş Yapan Okul/Kurumların Yapması Gereken İşlemler



https://sifiratikbilgisistemi.csb.gov.tr/kurum/tesisindex

Uygulamalar MEBBIS Maximo Yemek Listesi - Ada... Adana - Google Ha... Entegre Çevre Bilgi... Gölgelek File %95 G... Ayarlar - Şifreler engelli-bilgilendirm... ÇÖZGER KİŞİSEL VERİLERİ K... KVKK PDF

SIFIR ATIK

TESIS

Ana Sayfa

Kurum Bilgileri

Kurum Bilgilerim

Sorumlu Personel

Faaliyet

Belgelendirme

Grafik Raporlar

İletişim

Tesis Bilgileri Düzenleme

Tesis Bilgilerim

Firma Adı	-	Yetkili Ad Soyad	
Tesis Adı		Yetkili Telefon	
Vergi No		Yetkili E-Posta	
İl		Kayıt Tarihi	05.11.2020 12:52
İlçe		Koridor Uzunluğu *	0 metre (Ortalama 1 kat uzunluğu)
Adres		Kat Sayısı * (Zemin kat 1 kabul edilir)	kat
Kurum Türü *	Seçiniz	Yemekhane Var mı *	Seçiniz
Yıllık Oluşan Atık Miktarı *	0 kg	Yeşil Alan Bahçe Var mı *	Seçiniz
		Revir Var mı *	Seçiniz
		Açıklama	Açıklama giriniz.

Çevre ve Şehircilik Bakanlığı - Coğrafi Bilgi Sistemleri Genel Müdürlüğü - © 2020

v2.1.130

Sıfır Atık Bilgi Sisteminde öncelikle Sol Taraftaki menüden **Kurum Bilgilerim** seçilerek Kurum Bilgileri güncellenir. Açıklama kısmına «**Bilgiler güncel ancak atık miktarı yaklaşık olarak alınmıştır.**» ifadesi yazılır. **Ekle ve Kaydet** seçilerek Kurum Bilgileri güncellemesi yapılır.

Sıfır Atık Bilgi Sistemine İlk Giriş Yapan Okul/Kurumların Yapması Gereken İşlemler



https://sifiratikbilgisistemi.csb.gov.tr/kurum/sorumlupersonel/53251

SIFIR ATIK

TESİS

Ana Sayfa

Kurum Bilgileri

Faaliyet

Belgelendirme

Grafik Raporlar

İletişim

Sıfır Atık Sorumlu Personel Listesi

Sorumlu Personel Bilgileri

Adı: [Redacted]

Soyadı: [Redacted]

Telefon No: [Redacted]

E-mail: [Redacted]@gmail.com

Listeye Dön

Temizle

Kaydet

Sol Taraftaki menüden **Sorumlu Personel** seçilerek karşımıza çıkan menüdeki Adı Soyadı Cep telefon No ve e mail adresi bilgileri girilerek **Kaydet** tuşu ile sorumlu personel ataması yapılır.

Sıfır Atık Bilgi Sistemine İlk Giriş Yapan Okul/Kurumların Yapması Gereken İşlemler



https://sifiratikbilgisistemi.csb.gov.tr/... T.C.Millî Eğitim Bakanlığı MEBBİS -- e-Personel Modülü reportsnc.meb.gov.tr/oturums... T.C. Millî Eğitim Bakanlığı Dokü... 72191. Sk. - Google Haritalar

sifiratikbilgisistemi.csb.gov.tr/faaliyet/faaliyetindex/0

Uygulamalar MEBBİS Maximo Yemek Listesi - Ada... Adana - Google Ha... Entegre Çevre Bilgi... Gölgecik File %95 G... Ayarlar - Şifreler engelli-bilgiendirm... ÇÖZGER KİŞİSEL VERİLERİ K... KVKK PDF

SIFIR ATIK

TESİS

Ana Sayfa

Kurum Bilgileri

Faaliyet

Yeni Faaliyet

Faaliyet Sorgulama

Harcama Kalemi

Belgelendirme

Grafik Raporlar

İletişim

Yeni Faaliyet

Faaliyet Üst Bilgisi

Kurum Adı [Redacted]

Kurum Türü Eğitim Kurumu ve Yurtlar

Açıklama Açıklama giriniz.

İşlem Tarihi İşlem Tarihi

Faaliyet Türleri
*çoklu seçim (Ctrl +)

Atık Geçici Depolama Alanı
Eğitim
Kompost
Toplanan Atık
Yerleştirilen Ekipman

Faaliyet Türleri

Faaliyet Detay Bilgisi

Hesapla ve Kaydet Temizle

Sol Taraftaki menüden **Faaliyet** ve alt kısmında **Yeni Faaliyet** seçilerek karşımıza çıkan menüdeki İşlem tarihi karşısına tarih girilir. Altındaki **Faaliyet Türleri*** kısmından **Eğitim** seçilir.

Sıfır Atık Bilgi Sistemine İlk Giriş Yapan Okul/Kurumların Yapması Gereken İşlemler



https://sifiratikbilgisistemi.csb.gov.tr/... T.C.Millî Eğitim Bakanlığı MEBBİS -- e-Personel Modülü reportsnc.meb.gov.tr/oturums... T.C. Millî Eğitim Bakanlığı Dokü... 72191. Sk. - Google Haritalar

sifiratikbilgisistemi.csb.gov.tr/faaliyet/faaliyetindex/0

Uygulamalar MEBBİS Maximo Yemek Listesi - Ada... Adana - Google Ha... Entegre Çevre Bilgi... Gölgecik File %95 G... Ayarlar - Şifreler engelli-bilgilendirm... ÇÖZGER KİŞİSEL VERİLERİ K... KVKK PDF

SIFIR ATIK

TESİS

Ana Sayfa Kurum Bilgileri Faaliyet Yeni Faaliyet Faaliyet Sorgulama Harcama Kalemi Belgelendirme Grafik Raporlar İletişim

Kurum Adı [Redacted] İşlem Tarihi 05.11.2020

Kurum Türü Eğitim Kurumu ve Yurtlar Faaliyet Türleri Atık Geçici Depolama Alanı Eğitim Kompost Toplanan Atık Yerleştirilen Ekipman

Açıklama Sıfır Atık Bilgilendirme Eğitimi

Faaliyet Türleri

Faaliyet Detay Bilgisi

Eğitim

İçerik Sıfır atık eçbs kayıt ve işlemleri eğitimi Eğitim Tarihi 05.11.2020

Hedef Kitle * çoklu seçim (Ctrl +) Personel Öğrenci Vatandaş Kurum/Kuruluş Temsilcileri Katılımcı Sayısı 1

Hesapla ve Kaydet Temizle

Sol Taraftaki açıklama kısmına “**Sıfır Atık Bilgilendirme Eğitimi (..... Kişi ismi) tarafından verilmiştir.**” yazılır. İçerik* kısmına **Sıfır Atık Bilgilendirme Eğitimi** Eğitimin tarihi Eğitimi hangi gruba verildiği ve **katılımcı sayısı** yazılır. **Hesapla ve Kaydet** seçilerek kayıt yapılır.

Sıfır Atık Bilgi Sistemine İlk Giriş Yapan Okul/Kurumların Yapması Gereken İşlemler



https://sifiratikbilgisistemi.csb.g... x T.C.Millî Eğitim Bakanlığı x MEBBİS -- e-Personel Modülü x reportsnc.meb.gov.tr/oturums... x T.C. Millî Eğitim Bakanlığı Dokü... x 72191. Sk. - Google Haritalar x +

sifiratikbilgisistemi.csb.gov.tr/faaliyet/faaliyetindex/0

Uygulamalar MEBBİS Maximo Yemek Listesi - Ada... Adana - Google Ha... Entegre Çevre Bilgi... Gölgecik File %95 G... Ayarlar - Şifreler engelli-bilgilendirm... ÇÖZGER KİŞİSEL VERİLERİ K... KVKK PDF

SIFIR ATIK

TESİS

Ana Sayfa

Kurum Bilgileri

Faaliyet

Yeni Faaliyet

Faaliyet Sorgulama

Harcama Kalemi

Belgelendirme

Grafik Raporlar

İletişim

+ Yeni Faaliyet

Faaliyet Üst Bilgisi

Kurum Adı [Redacted]

İşlem Tarihi [Redacted]

Kurum Türü Eğitim Kurumu ve Yurtlar

Faaliyet Türleri

Açıklama Kumbaralar Okulun uygun yerlerine yerleştirildi

Atık Geçici Depolama Alanı

Eğitim

Kompost

Toplanan Atık

Yerleştirilen Ekipman

Faaliyet Türleri

Faaliyet Detay Bilgisi

Yerleştirilen Ekipman

Ekipman Türü Kumbara

Miktar (adet) 5

Sol taraftaki açıklama kısmına **"Kumbaralar Okulun kapalı alanlarında uygun yerlere yerleştirilmiştir."** yazılır. Yerleştirilen Ekipman Türü **Kumbara** seçilir. Miktar (Adet) karşısına adeti yazılır. Ekipman türü **Tek bölmeli Karışık (Plastik, Kağıt, Cam, Metal) (15 01 06)** seçilir. **Hesapla ve Kaydet** seçilerek kayıt yapılır.

Sıfır Atık Bilgi Sistemine İlk Giriş Yapan Okul/Kurumların Yapması Gereken İşlemler



https://sifiratikbilgisistemi.csb.gov.tr/... T.C.Milli Eğitim Bakanlığı reportsnc.meb.gov.tr/oturumso... T.C. Milli Eğitim Bakanlığı Dokü... 72191. Sk. - Google Haritalar

sifiratikbilgisistemi.csb.gov.tr/faaliyet/faaliyetindex/0

Uygulamalar MEBBİS Maximo Yemek Listesi - Ada... Adana - Google Ha... Entegre Çevre Bilgi... Gölgelik File %95 G... Ayarlar - Şifreler engelli-bilgilendirm... ÇÖZGER KİŞİSEL VERİLERİ K... KVKK PDF

SIFIR ATIK

TESİS

Ana Sayfa

Kurum Bilgileri

Faaliyet

Yeni Faaliyet

Faaliyet Sorgulama

Harcama Kalemi

Belgelendirme

Grafik Raporlar

İletişim

Açıklama: 30 kg karışık ambalaj atığı teslim işlemi

Faaliyet Türleri

Faaliyet Detay Bilgisi

Toplanan Atıklar

Tarih: 05.11.2020

Atık Türü: Karışık (Plastik, Kağıt, Cam, Metal) (15 01 06)

Miktar (kg): 30

Lisanslı Tesis Teslim Tarihi: 05.11.2020

Teslim Belgesi: Dosya Seç (Dosya seçilmedi)

Ekle

Tarih	Atık Türü	Miktar	Belge Teslim Tarihi	İndir	Düzenle	Sil
Toplanan atık bulunmuyor.						

Çevre ve Şehircilik Bakanlığı - Coğrafi Bilgi Sistemleri Genel Müdürlüğü - © 2020 v2.1.130

Sol taraftaki açıklama kısmına **"30 kg Karışık Ambalaj atığı teslim edilmiştir."** yazılır. Sağ Üst Tarafa tarih yazılır . Faaliyet Türünden **Toplanan Atık** seçilir. Tarih girilir. Atık Türü **Karışık (Plastik, Kağıt, Cam, Metal) (15 01 06)** seçilir. Miktar kg cinsinden yazılır. Teslim edilen atık karşılığı Firmadan alınan **makbuz** tarayıcı ile taranarak bilgisayar masaüstü üzerine atılır. Buradan **Dosya Seç** seçilerek **makbuz** yüklenir. Önce **Ekle** butonu sonra **Hesapla ve Kaydet** seçilerek kayıt yapılır.

Sıfır Atık Bilgi Sistemine İlk Giriş Yapan Okul/Kurumların Yapması Gereken İşlemler



https://sifiratikbilgisistemi.csb.gov.tr/belgelendirme/belgelendirmeliste

SIFIR ATIK

TESIS

Ana Sayfa

Kurum Bilgileri

Faaliyet

Belgelendirme

Grafik Raporlar

İletişim

Belgelendirme Başvuru Listesi

PDF EXCEL

Filtreler

Tesis Adı

Başvuru Durumu

Başvuru Türü

Başvuru Tarih Aralığı

Başlangıç Tarihi

Bitiş Tarihi

Sorgula

Temizle

Yeni Başvuru +

Toplam Kayıt Sayısı :0

Tesis Adı	Başvuru Türü	Başvuru Tarihi	Güncelleme Tarihi	Başvuru Durumu	Onaya Gönderildiği Tarihi	BelgeNet Takip No	İşlem
-----------	--------------	----------------	-------------------	----------------	---------------------------	-------------------	-------

Sol taraftaki **Belgelendirme** menüsü seçilerek **Yeni Başvuru+** seçilerek bir sonraki adıma geçilir.

Sıfır Atık Bilgi Sistemine İlk Giriş Yapan Okul/Kurumların Yapması Gereken İşlemler





https://sifiratikbilgisistemi.csb.gov.tr/belgelendirme/belgelendirmebasvuru/0

SIFIR ATIK

TESIS

- Ana Sayfa
- Kurum Bilgileri
- Faaliyet
- Belgelendirme
- Grafik Raporlar
- İletişim

Kurum Başvuru Bilgisi

Kriter	Yetkinlik	Detay
1) *Sıfır atık yönetim sistemi kapsamında personelin görevlendirilmiş olması	✓	Detay Görüntüle
2) *Bina/yerleşkede en az ikili toplama sistemi kapsamında atıkların toplanması ve belediye/lisanslı firmaya teslim etmesi	✓	Detay Görüntüle
3) Oluşan atık pillerin, bitkisel atık yağların, atık motor yağlarının ayrı olarak toplanıyor olması	✗	Detay Görüntüle
4) Oluşan atık elektrikli ve elektronik eşyaların mevzuatında yer alan gruplamaya göre ayrı ayrı toplanıyor olması	✗	Detay Görüntüle
5) Oluşan tehlikeli atıkların çeşitlerine göre ve diğer atıklardan ayrı olarak toplanıyor olması(Yağ filtreleri, boya, toner-kartuş, basınçlı kap, tehlikeli atıklarla kontamine olmuş ambalaj vb.)	✗	Detay Görüntüle
6) Oluşan tıbbi atıkların ayrı olarak toplanıyor ve yönetiliyor olması	✗	Detay Görüntüle
7) Oluşan biyo-bozunur (bahçe atıkları, meyve-sebze atıkları, çay posaları gibi.) atıkları ile kompost oluşturulması	✗	Detay Görüntüle
8) Toplanan atıkların geçici olarak depolanacağı Geçici Depolama Alanının yapılmış olması	✗	Detay Görüntüle
9) *Tüm biriktirme ekipmanlarının bu Yönetmeliğin 14.maddesinde yer alan renk skalasına uygun olması	✗	Dosya Seç Dos...medi 
10) *Tüm biriktirme ekipmanlarının üzerinde atık türüne özgü bilgilendirici işaret veya yazıların yer alması	✗	Dosya Seç Dos...medi 

Çevre ve Şehircilik Bakanlığı - Coğrafi Bilgi Sistemleri Genel Müdürlüğü - © 2020 v2.1.130

Yeni Başvuru bölümünde Okul/Kurumun Belge alabilmesi için 1., 2., 9., 10. ve 11. kısımlarının **yeşil işaretli** olması gerekir. **Yeşil işareti** olmayan 9. ve 10. yer için;

Sıfır Atık Bilgi Sistemine İlk Giriş Yapan Okul/Kurumların Yapması Gereken İşlemler



https://sifiratikbilgisistemi.csb.gov.tr/belgelendirme/belgelendirmebasvuru/0



Uygulamalar MEBBIS Maximo Yemek Listesi - Ada... Adana - Google Ha... Entegre Çevre Bilgi... Gölgelek File %95 G... Ayarlar - Şifreler engelli-bilgilendirm... ÇÖZGER KİŞİSEL VERİLERİ K... KVKK PDF

SIFIR ATIK

TESİS

- Ana Sayfa
- Kurum Bilgileri
- Faaliyet
- Belgelendirme
- Grafik Raporlar
- İletişim

Kurum Başvuru Bilgisi

Kriter	Yetkinlik	Detay
1) *Sıfır atık yönetim sistemi kapsamında personelin görevlendirilmiş olması	✓	Detay Görüntüle
2) *Bina/yerleşkede en az ikili toplama sistemi kapsamında atıkların toplanması ve belediye/lisanslı firmaya teslim etmesi	✓	Detay Görüntüle
3) Oluşan atık pillerin, bitkisel atık yağların, atık motor yağlarının ayrı olarak toplanıyor olması	✗	Detay Görüntüle
4) Oluşan atık elektrikli ve elektronik eşyaların mevzuatında yer alan gruplamaya göre ayrı ayrı toplanıyor olması	✗	Detay Görüntüle
5) Oluşan tehlikeli atıkların çeşitlerine göre ve diğer atıklardan ayrı olarak toplanıyor olması (Yağ filtreleri, boya, toner-kartuş, basınçlı kap, tehlikeli atıklarla kontamine olmuş ambalaj vb.)	✗	Detay Görüntüle
6) Oluşan tıbbi atıkların ayrı olarak toplanıyor ve yönetiliyor olması	✗	Detay Görüntüle
7) Oluşan biyo-bozunur (bahçe atıkları, meyve-sebze atıkları, çay posaları gibi.) atıkları ile kompost oluşturulması	✗	Detay Görüntüle
8) Toplanan atıkların geçici olarak depolanacağı Geçici Depolama Alanının yapılmış olması	✗	Detay Görüntüle
9) *Tüm biriktirme ekipmanlarının bu Yönetmeliğin 14.maddesinde yer alan renk skalasına uygun olması	✗	Dosya Seç Dos...medi 
10) *Tüm biriktirme ekipmanlarının üzerinde atık türüne özgü bilgilendirici işaret veya yazıların yer alması	✗	Dosya Seç Dos...medi 

Çevre ve Şehircilik Bakanlığı - Coğrafi Bilgi Sistemleri Genel Müdürlüğü - © 2020 v2.1.130

Aşağıdaki örnek fotoğraftan iki adet çekilerek **Dosya Seç** seçilip bilgisayar masaüstü üzerinde eklenir buradan **Yükle** tıklanarak 9. ve 10. kısma BİR SONRAKİ SLAYTA ÖRNEK OLARAK GÖSTERİLEN fotoğraflar yüklenir ve hemen **yeşil işarete** döner. Sağ alt tarafta **Başvuruyu Kaydet** seçilerek başvuru işlemi bitirilir. Çevre Şehircilik İl Müdürlüğü'nün Onayı beklenir. Onayın ardından Belge, sistem Belgelendirme kısmına dijital olarak yüklenmiş olur.

Sıfır Atık Bilgi Sistemine İlk Giriş Yapan Okul/Kurumların Yapması Gereken İşlemler



ÖRNEKTİR

ÖRNEKTİR

ÖRNEK FOTOĞRAF